


7 bước đeo khẩu trang đúng cách phòng dịch cúm corona







**7 BƯỚC ĐEO KHẨU TRANG ĐÚNG CÁCH
PHÒNG DỊCH CÚM CORONA**

1

**Chọn đúng loại khẩu
trang đủ tiêu chuẩn,
lớp ngoài màu xanh
chống nước, lớp
trong màu trắng có
khả năng hấp thu**







Đeo sao
cho lớp màu
xanh quay
ra ngoài


2

7 BƯỚC ĐEO KHẨU TRANG ĐÚNG CÁCH
PHÒNG DỊCH CỤM CORONA


**7 BƯỚC ĐEO KHẨU TRANG ĐÚNG CÁCH
PHÒNG DỊCH CÚM CORONA**

3

**Chọn
khẩu trang
nhiều lớp**







Đặt thanh sắt
ở khẩu trang
lên mũi, bóp
sao cho ôm lấy
sống mũi




7 BƯỚC ĐEO KHẨU TRANG ĐÚNG CÁCH
PHÒNG DỊCH CỤM CORONA

7 BƯỚC ĐEO KHẨU TRANG ĐÚNG CÁCH
PHÒNG DỊCH CÚM CORONA

5

Kéo khẩu
trang che
hết cằm






7 BƯỚC ĐEO KHẨU TRANG ĐÚNG CÁCH
PHÒNG DỊCH CÚM CORONA

6

Không để
lộ mũi, hay
đeo khẩu
trang ở cổ



**7 BƯỚC ĐEO KHẨU TRANG ĐÚNG CÁCH
PHÒNG DỊCH CÚM CORONA**

7

**Khi tháo, cố gắng
không chạm vào
khẩu trang, ném
khẩu trang đi, rửa
và sát trùng tay**

